

Purina

Выращивания бройлеров в стартовый период:


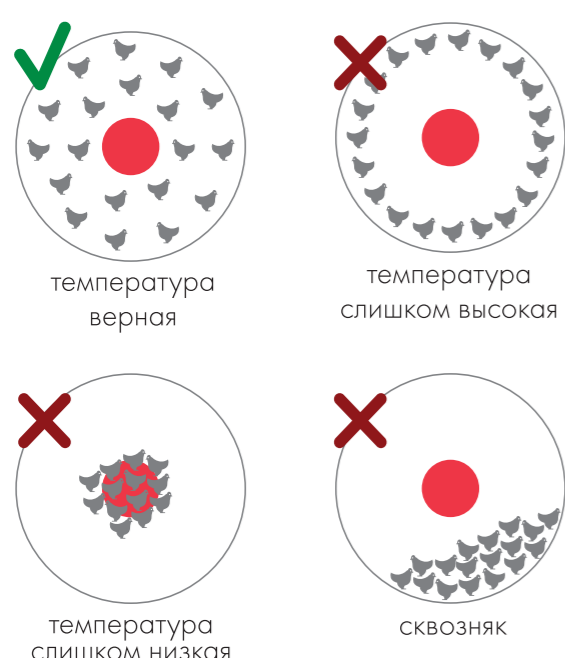
7 точек контроля

1 ТЕМПЕРАТУРА И ВЕНТИЛЯЦИЯ

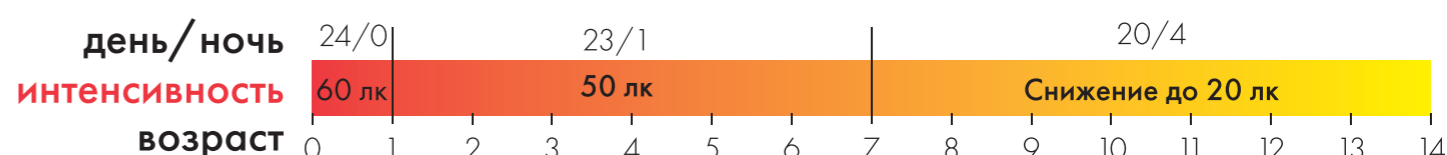
Оптимально: температура подстилки 28-30°, на уровне цыплят 34° без сквозняков.

На точечных брудерах: температура под брудером 40,5°, прогрев птичника за 24 часа до посадки, соблюдение температурного режима.

По всему птичнику: без сквозняков и холодных зон, прогрев птичника за 48 часов до посадки.



2 ОСВЕЩЕНИЕ



3 ПОДСТИЛКА

Оптимально: сухая и чистая древесная стружка, применима также рубленая солома 3-5 см. Толщина подстилки: 5-10 см, при напольном кормлении не более 5 см.

4 ПЛОТНОСТЬ ПОСАДКИ

Начальная плотность: не более 40 цыплят/м².
Финальная плотность с живой массой более 3,5 кг: 10-12 голов/м².

6 КОРМА

Оптимально: подготовленные кормушки в доступе не далее 1 м, смена корма дважды в день.

Дополнительный фронт кормления:

- Поддоны для корма из расчета 1 на 50 цыплят;
- Дополнительное количество корма на бумаге: не менее 25% площади пола брудерной зоны, не менее 70% площади пола при напольном кормлении;
- Дополнительное количество корма на бумаге из расчета 50 г/цыпленка (по 25 г/цыпленка в течении двух дней).



Стартеры для бройлеров Purina®

Высокая питательность: расход корма на первые 14 дней — 0,5 кг/цыпленка.

Выгода: здоровый быстрый рост, высокая сохранность — каждый выживший цыпленок экономит минимум 50 Р.

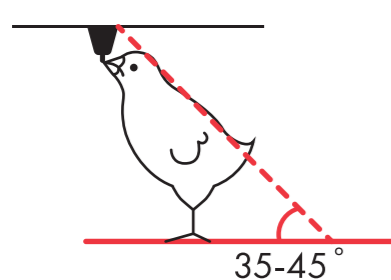
Удобство: профилактика заболеваний, не нужны выпойки и добавки.

Уверенность: строгий контроль качества, дата изготовления на этикетке.

5 ВОДА

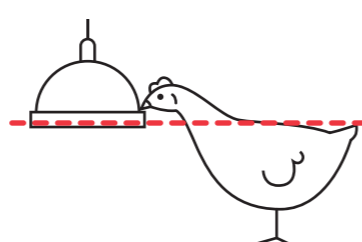
Оптимально: подготовленные поилки с чистой водой в доступе не далее 1 м, температура воды не ниже 20°.

Дополнительные поилки на первые 3-7 дней: 1х4 л на 50 цыплят.



Ниппельные поилки:

1 на 10 цыплят. Высота на первые 2 дня: на уровне глаз, далее угол 45° к положению головы.



Колокольные поилки:


1 на 50 цыплят. Высота на первые 7 дней: на уровне спинки. Уровень воды на первые 3 дня: высокий, далее 19 мм при низком давлении.

7 КРИТЕРИИ УСПЕХА


Оптимально: зоб цыпленка наполняется кормом и водой, становится полным, мягким и округлым.

Норма наполнения зобов: за 2 часа после посадки — 75% цыплят, за 24 часа — 95%.

Оптимальная средняя масса цыплят к 7 дню: 170-200 г. Ниже 170 г: проверить все точки контроля. Выше 200 г: увеличить часы темноты.



зоб полный



зоб пустой